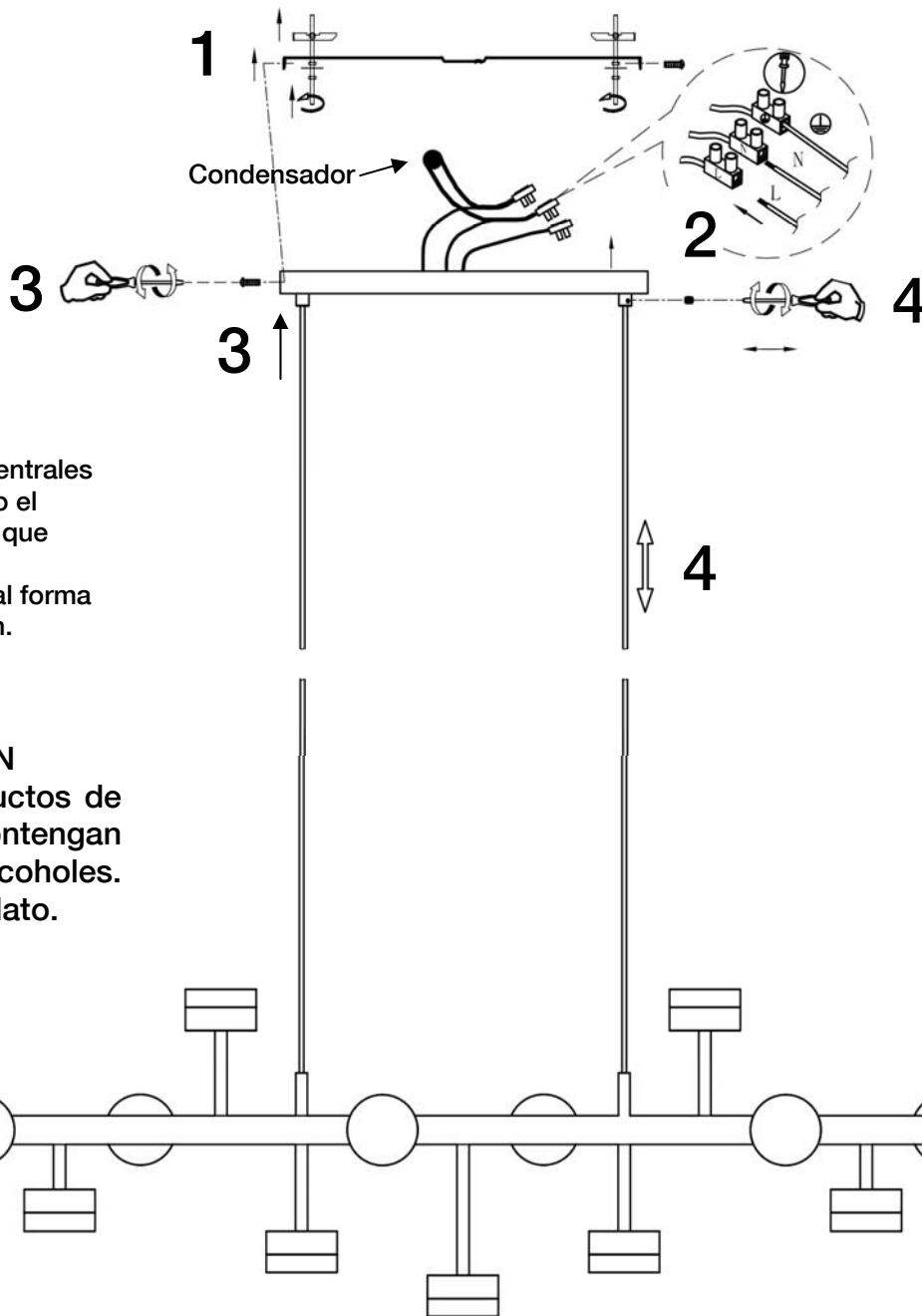


ATENCIÓN: Schuller recomienda que utilice los balancines suministrados en la instalación de este colgante.



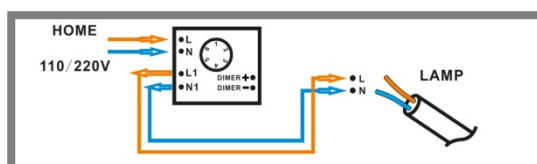
ATENCIÓN:
Si corta los cables centrales para hacer más corto el colgante, asegúrese que queda instalado el condensador de igual forma que estaba en origen.

ATENCIÓN
No utilizar, productos de limpieza, que contengan disolventes o alcoholes. Dañan el metacrilato.

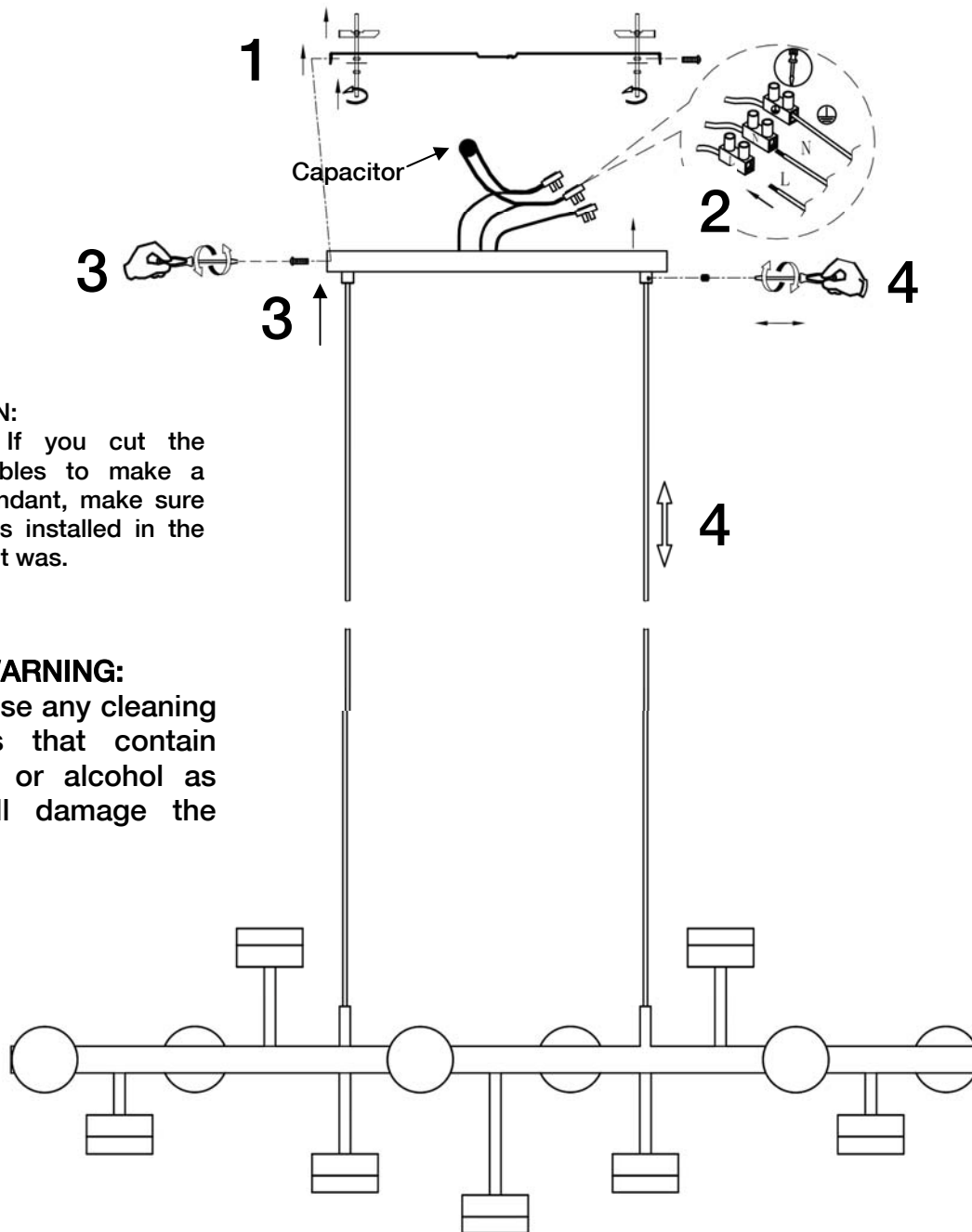
ATENCIÓN

Este producto incluye drivers led con dimado de 0-10V o PWM, un receptor y un mando a distancia por radiofrecuencia. Para utilizar con regulador de pared, usar sólo dimmers de estos dos tipos de regulación. Otro tipo de dimado dañaría el driver led. El receptor instalado en el producto tiene seleccionado el canal número 1, use este mismo canal en el mando a distancia.

Para ver la ficha técnica de producto completa, puede usar el siguiente código QR:



ATTENTION: Schuller recommends to use those included special screws when installing this pendant lamp.



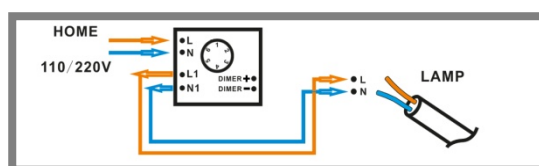
ATTENTION:
 Attention: If you cut the central cables to make a shorter pendant, make sure capacitor is installed in the same way it was.

WARNING:
 Do not use any cleaning products that contain solvents or alcohol as they will damage the acrylic.

ATTENTION

This product includes LED drivers with 0-10V or PWM dimming, a receiver and a remote control by radiofrequency. To use it with wall dimmer, use just this type of dimmers. Any other type would damage the LED driver. The receiver installed in the product has channel 1 selected. Use this channel also on the remote control.

You may use the following QR code to view the complete technical data sheet of the product:



If you have any technical questions, please do not hesitate to contact our technical Department. We are at your disposal in our email: irodriguez@schuller.es