
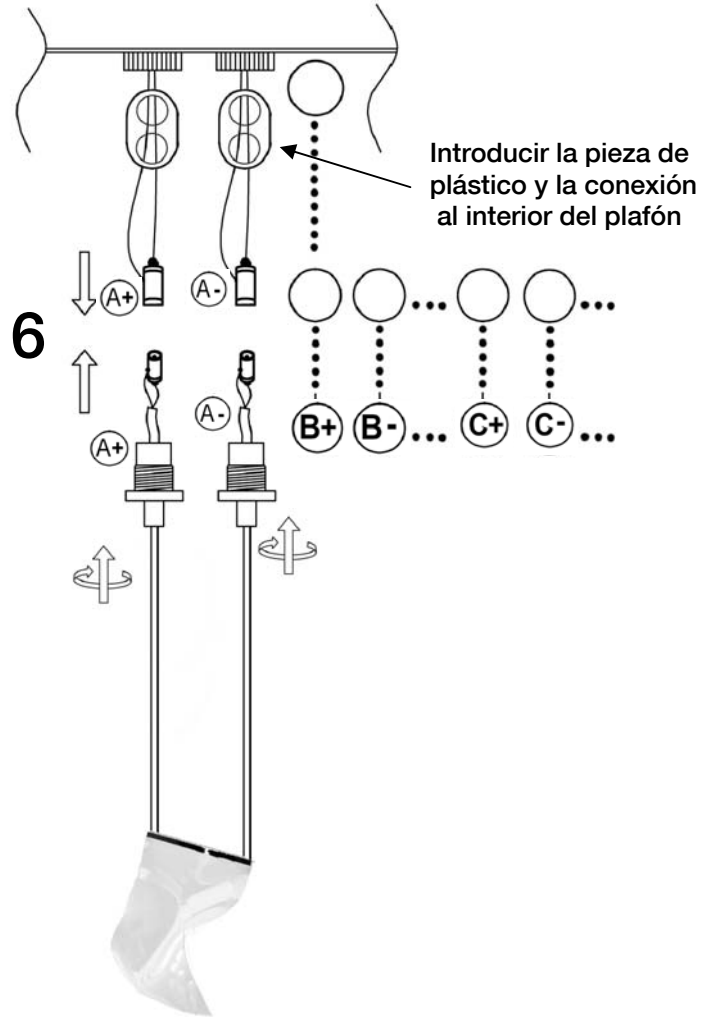
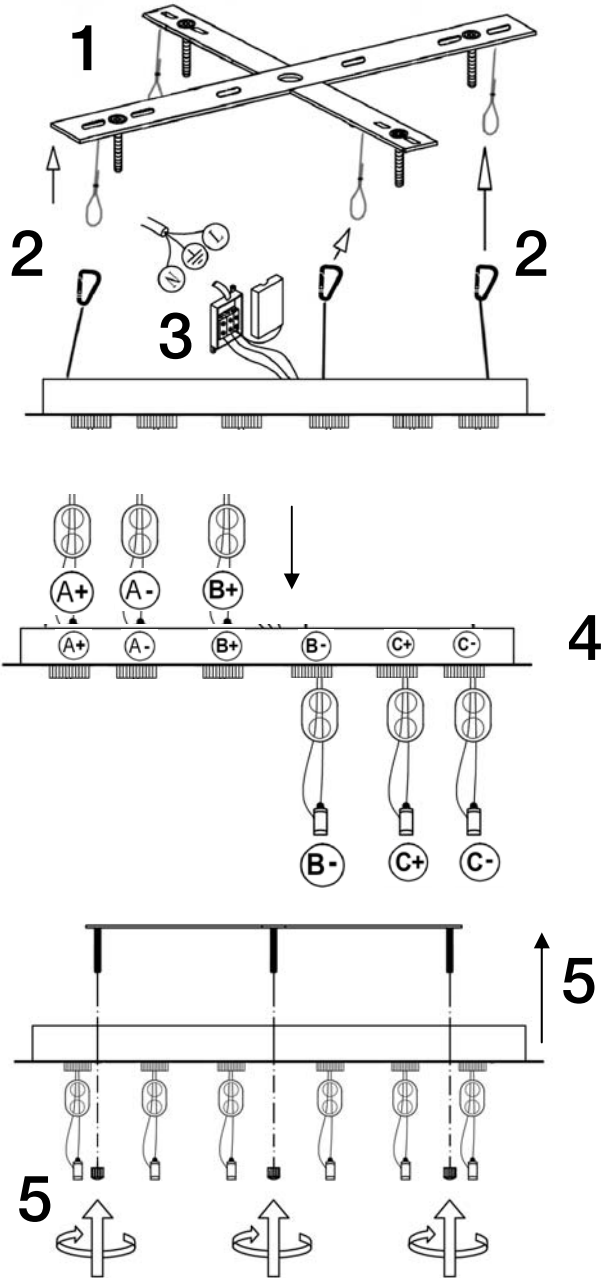


**ATENCIÓN**  
 Artículo muy pesado. (37kg)  
 Realizar un anclaje seguro.

**NOTA IMPORTANTE**  
 El montaje y la manipulación  
 de este artículo debe  
 hacerse **entre dos personas.** 



**7** Retirar embalaje del velo de metacrilato

**8** Modificar la altura de los velos a gusto del cliente

**ATENCIÓN**  
 Este producto incluye leds con dimado de 0-10V y **TRIAC**. Para utilizar con regulador de pared, usar sólo dimmers de estos dos tipos de regulación.

**Este producto incluye kit de dimado (Ref. 600811): interruptor inalámbrico y receptor dimable.**

Para ver la ficha técnica de producto completa, puede usar el siguiente código QR:



Para cualquier duda técnica póngase en contacto con nuestro Departamento Técnico.  
 Estamos a su servicio en nuestro email [mperez@schuller.es](mailto:mperez@schuller.es) o en nuestro teléfono 961 601 051  
**Tiempo aproximado de montaje 30 minutos.**

**ATENCIÓN**

Para evitar rozaduras en las tulipas, no retirar el envoltorio hasta dejar la lámpara instalada en su posición definitiva.

No utilizar, productos de limpieza, que contengan disolventes o alcoholes. Dañan el metacrilato.

Limpiar con un paño de algodón humedecido con limpiacristales.

Longitud cables  
length

A- cable 500cm

B- cable 450cm

C- cable 400cm

D- cable 500cm

E- cable 450cm

F- cable 500cm

G- cable 450cm

H- cable 400cm

I- cable 350cm

J- cable 300cm

K- cable 250cm

L- cable 500cm

M- cable 450cm

N- cable 400cm

Ñ- cable 350cm

O- cable 300cm

P- cable 250cm

Q- cable 400cm

R- cable 350cm

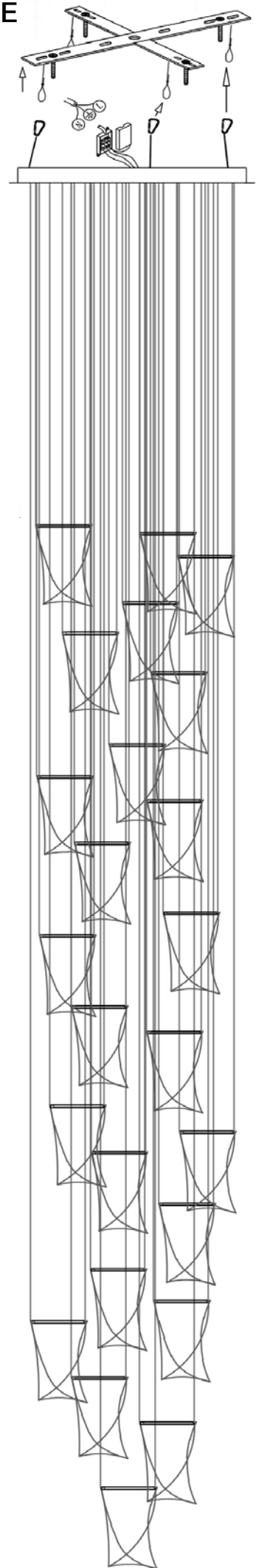
S- cable 300cm

T- cable 250cm

U- cable 350cm

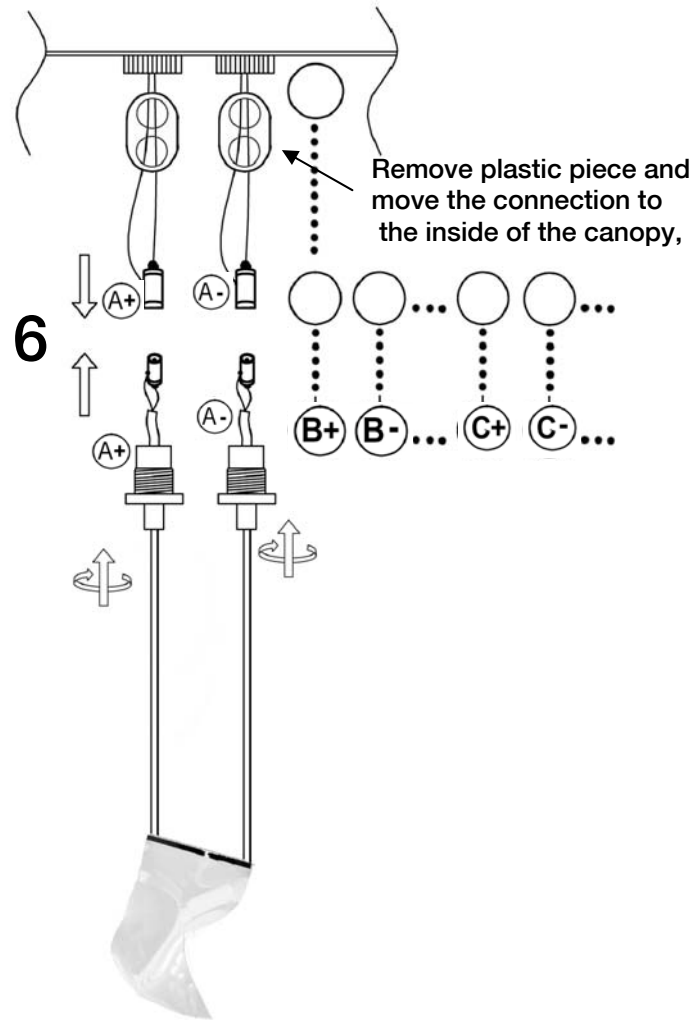
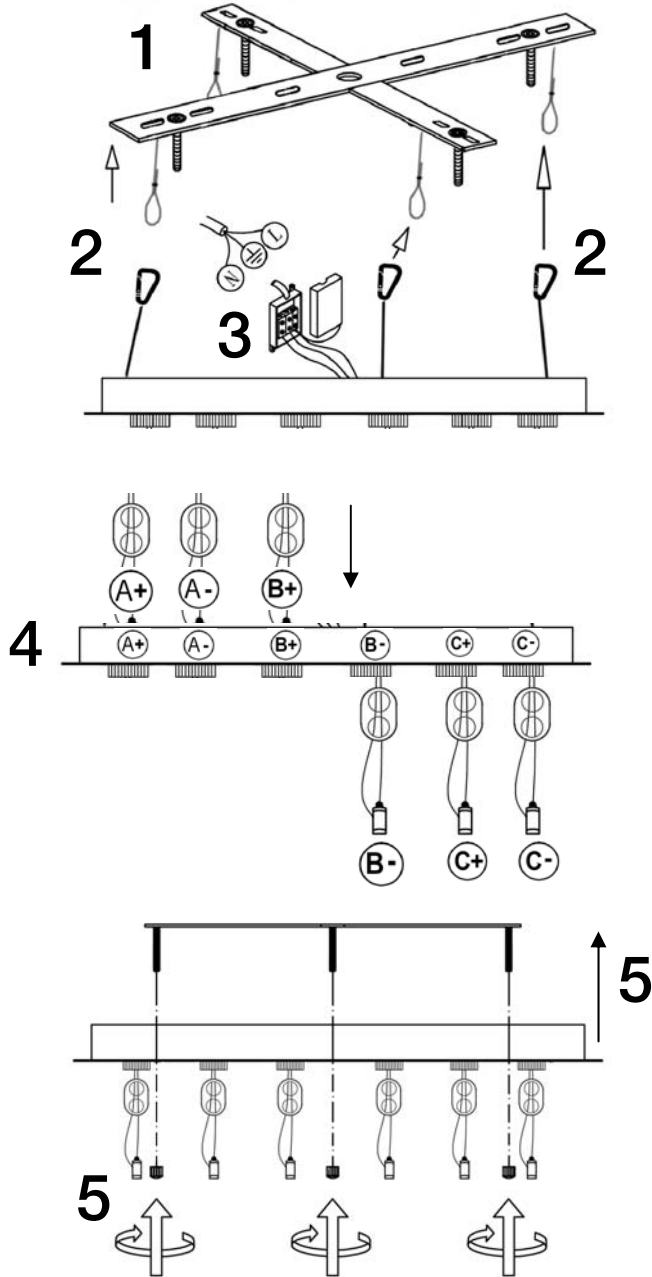
V- cable 300cm

W- cable 250cm



**WARNING**  
 Very heavy item (37kgs).  
 Make sure it is properly fixed

**IMPORTANT NOTE**  
 The assembly of this lamp  
 must be done by two people



- 7** Remove packaging from the methacrylate lampshade
- 8** Modify the height of the lampshades according to the customer's wishes.

**ATTENTION**

This product includes LEDs with 0-10V and **TRIAC** dimming. To use it with wall dimmer, use just this type of dimmers.

**This product includes dimming kit (Ref. 600811): wireless switch and dimmable receiver.**

You may use the following QR code to view the complete technical data sheet of the product:



If you have any technical questions, please do not hesitate to contact our technical Department.  
 We are at your disposal in our email: [export@schuller.es](mailto:export@schuller.es)  
 Approximate assembly time 20 minutes.

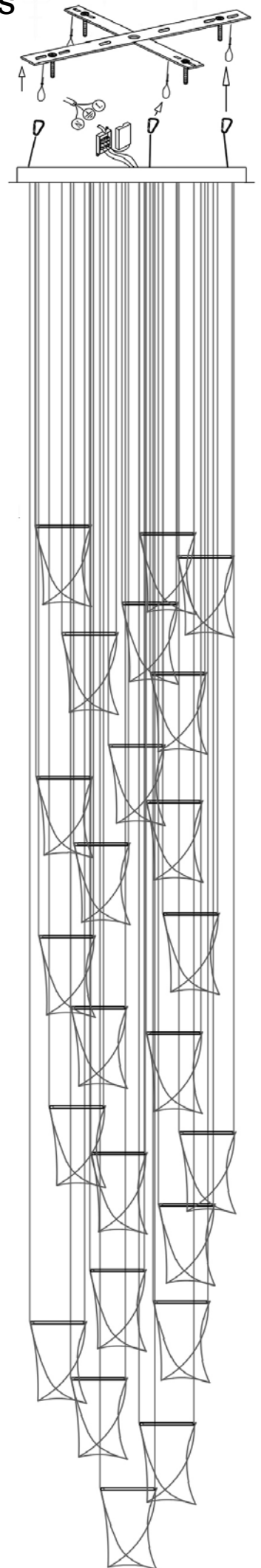
**ATTENTION**

To avoid scratches on the shades, please do not remove the wrapper until the lamp is placed in its final position.

Do not use any cleaning products that contain solvents or alcohol as they will damage the acrylic.

To clean it, use a dampened cotton cloth with glass cleanser.

Cables length  
A- cable 500cm  
B- cable 450cm  
C- cable 400cm  
D- cable 500cm  
E- cable 450cm  
F- cable 500cm  
G- cable 450cm  
H- cable 400cm  
I- cable 350cm  
J- cable 300cm  
K- cable 250cm  
L- cable 500cm  
M- cable 450cm  
N- cable 400cm  
Ñ- cable 350cm  
O- cable 300cm  
P- cable 250cm  
Q- cable 400cm  
R- cable 350cm  
S- cable 300cm  
T- cable 250cm  
U- cable 350cm  
V- cable 300cm  
W- cable 250cm



Vista desde arriba / Top view

